

# EVALUATION LECTURE

**CP**  
**décembre**

## LIVRET ELEVE

Ce livret permet de mieux cibler les compétences de lecture à l'issue de ce premier trimestre de CP .

Le codage s'effectue s'effectue à l'aide de numéros ( 1,9, 3 ,0 ).

**Le numéro 1 correspond à la réussite totale de l'exercice.**

Nom: .....

Prénom:.....

## Evaluation n°1

### 1) Lis le texte

Rémi est dans son lit.

Il est malade, il tousse.

Maman lui donne du sirop.





### 2) Écris le numéro de l'image qui raconte toute l'histoire.




### 3) Entoure l'image qui raconte toute l'histoire.

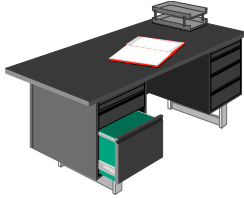


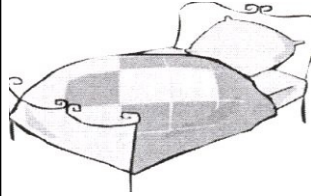
## Evaluation 2





Retrouve les éléments de l'histoire

1				
	Deux petits castors	Trois petites souris	Trois petits castors	Deux petites souris

2				
	C'est le matin	C'est le midi	C'est le goûter	C'est la nuit

3				
	A la piscine	Dans une rue	Dans une classe	Dans une chambre

4				
	Sous le bureau	Sur une chaise	Sous une armoire	Dans un grand lit

5				
	un enfant	une chouette	un chat	une sorcière

6	1 Elles ont été mangées	2 Elles se sont sauvées	3 Elles ont écouté une histoire
---	----------------------------	----------------------------	------------------------------------

7	<u>gentil</u>	<u>méchant</u>
---	---------------	----------------

1	3	9	0
---	---	---	---

### Evaluation n°3 :

### Lire à haute voix un texte court dont les mots ont été étudiés

L'élève utilise le support de l'évaluation 1 pour lire.

temps :

justification du choix de l'image

Rémi est dans son lit.

Il est malade, il tousse.

Maman lui donne du sirop.

1	3	9	0
---	---	---	---

# Evaluation n°4

Écris les mots suivants:

\_\_\_\_\_  
\_\_\_\_\_

\_\_\_\_\_  
\_\_\_\_\_

\_\_\_\_\_  
\_\_\_\_\_

\_\_\_\_\_  
\_\_\_\_\_

1	3	9	0
---	---	---	---

\_\_\_\_\_  
\_\_\_\_\_

\_\_\_\_\_  
\_\_\_\_\_

\_\_\_\_\_  
\_\_\_\_\_

\_\_\_\_\_  
\_\_\_\_\_

1	3	9	0
---	---	---	---

Écris la phrase

\_\_\_\_\_  
\_\_\_\_\_  
\_\_\_\_\_  
\_\_\_\_\_

1	3	9	0
---	---	---	---

